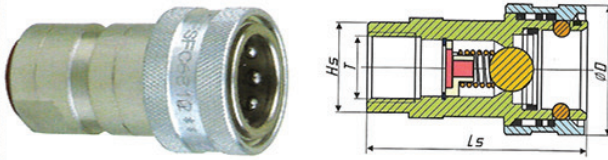


## Engate rápido de esferas (aço carbono), Série 68

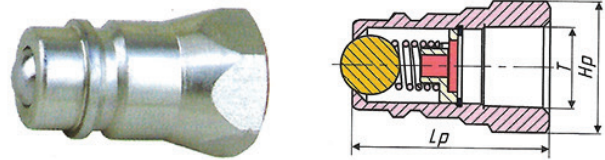
ISO-7241-A

**B**  
18

**Fêmea**


Art. No.	Tamanho	Tamanho corpo	Ls	øD	Hs	T
HFSFC6814-1/4"	4	1/4"	50	27	S19	1/4"NPTF (BSPP)
HFSFC6838-3/8"	6	3/8"	59.5	35	S24	3/8"NPTF (BSPP)
HFSFC6812-1/2"	8	1/2"	66	38	S27	1/2"NPTF (BSPP)
HFSFC6834-3/4"	12	3/4"	82.5	46	S34	3/4"NPTF (BSPP)
HFSFC6810-1"	16	1"	97	52.5	S41	1"NPTF (BSPP)

Opcional Rosca BSPP

**Macho**


Art. No.	Tamanho	Tamanho corpo	LP	HP	T
HFSFP6814-1/4"	4	1/4"	33	S19	1/4"NPTF (BSPP)
HFSFP6838-3/8"	6	3/8"	39	S24	3/8"NPTF (BSPP)
HFSFP6812-1/2"	8	1/2"	44	S27	1/2"NPTF (BSPP)
HFSFP6834-3/4"	12	3/4"	53.5	S34	3/4"NPTF (BSPP)
HFSFP6810-1"	16	1"	72	S41	1"NPTF (BSPP)

Opcional Rosca BSPP

### Aplicações

Apto para pressões médias, usos agrícolas e industriais.

### Intercambiabilidade

Séries: Parker 4000, Eaton Aeroquip Fd42, Safeway S20, Stucchi IR, Dnp Pdv, Faster Ns (3/4" tamanho diferente do Parker 4000 Series 3/4"), Dixon Ag, Holmbury Din .

### Faixa de temperatura

-20 °C + 100 °C

Juntas padrão: Buna-N (Nitrílico)

Juntas à pedido: Viton, neopreno, EPDM u outras.

### Máx. Pressão de trabalho

1/4 "---- 04 : 207BAR (3000PSI)

3/8 "---- 06 : 207BAR (3000PSI)

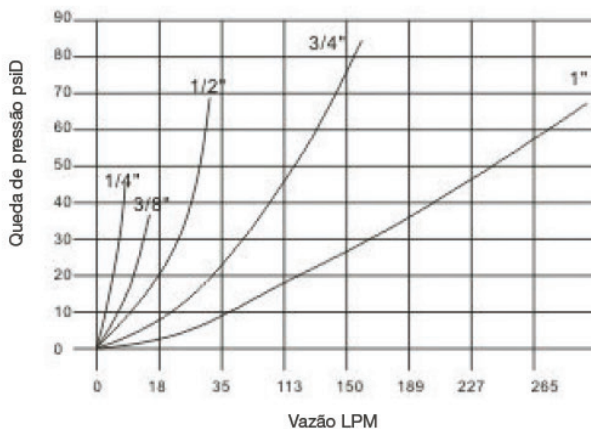
1/2 "---- 08 : 207BAR (3000PSI)

3/4 "---- 12 : 170BAR (2465PSI)

1 "----- 16 : 150BAR (2175PSI)

### Características

Série 68 (1/4"~1")  
Teste de fluido: óleo hidráulico a 40°C



### Material

Corpo acoplador: aço prateado

Válvula: Aço, tipo esfera

Mola: C98

Anel de bloqueio: C98

Esferas: GCr15

Vedações: Buna-N (Nitrílica)

Anel de apoio: PTFE

Tratamento superficial: Galvanizado e Cr 3+ Passivado.

### Atenção:

Somente conecte ao engate acessórios com a mesma rosca.