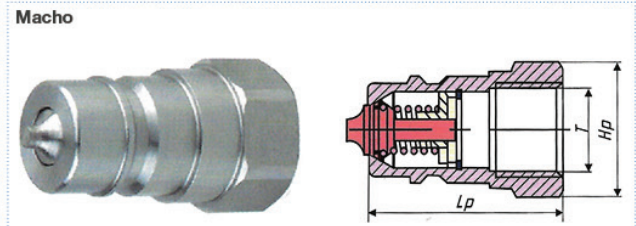
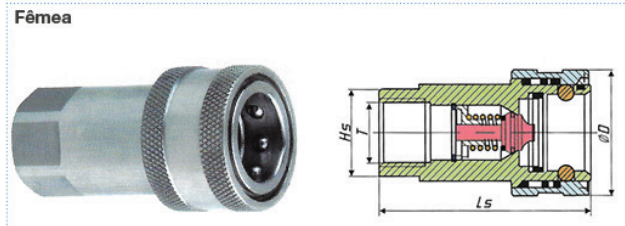


## Engate rápido em aço inoxidável, Série 73

AISI 316 ISO-7241-A



Art. No.	Tamanho	Tamanho corpo	Ls	øD	Hs	T
HFSSFC7314-1/4"	4	1/4"	47	25	S19	1/4"NPTF (BSPP)
HFSSFC7338-3/8"	6	3/8"	57	31	S22	3/8"NPTF (BSPP)
HFSSFC7312-1/2"	8	1/2"	66	38	S27	1/2"NPTF (BSPP)
HFSSFC7334-3/4"	12	3/4"	82.5	48	S34	3/4"NPTF (BSPP)
HFSSFC7310-1"	16	1"	97	54	S41	1"NPTF (BSPP)
HFSSFC73114-1-1/4"	20	1-1/4"	117	70	S50	1-1/4"NPTF (BSPP)
HFSSFC73112-1-1/2"	24	1-1/2"	133.5	84	S60	1-1/2"NPTF (BSPP)
HFSSFC7320-2"	32	2"	160	100	S75	2"NPTF (BSPP)

Opcional Rosca BSPP

Art. No.	Tamanho	Tamanho corpo	Lp	Hp	T
HFSSFP7314-1/4"	4	1/4"	35	S19	1/4"NPTF (BSPP)
HFSSFP7338-3/8"	6	3/8"	39	S22	3/8"NPTF (BSPP)
HFSSFP7312-1/2"	8	1/2"	44	S27	1/2"NPTF (BSPP)
HFSSFP7334-3/4"	12	3/4"	55	S34	3/4"NPTF (BSPP)
HFSSFP7310-1"	16	1"	63	S41	1"NPTF (BSPP)
HFSSFP73114-1-1/4"	20	1-1/4"	75	S50	1-1/4"NPTF (BSPP)
HFSSFP73112-1-1/2"	24	1-1/2"	83	S60	1-1/2"NPTF (BSPP)
HFSSFP7320-2"	32	2"	100	S75	2"NPTF (BSPP)

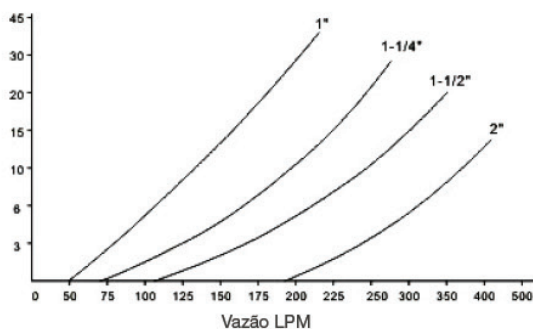
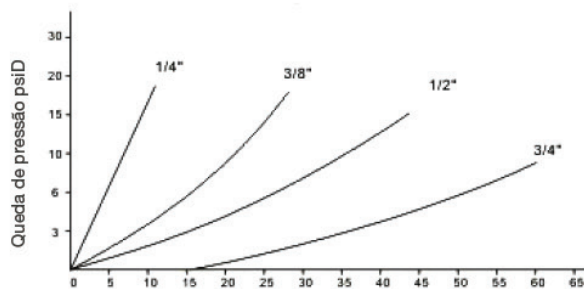
Opcional Rosca BSPP

### Aplicações

Sua construção robusta faz desta Série uma boa opção para aplicativos móveis, incluindo caminhões basculantes, limpa-neve, transporte de lixo, mineração, pavimentação asfalto, conexões para reboques de caminhões e muito mais. As aplicações de máquinas de plantas incluem fluido hidráulico, linhas de produtos químicos e gás para fábricas de papel, produção aço e muitas variedades de equipamentos de manutenção e produção vegetal.

### Características

Série 73 (1/4"~2" ) fluido de teste: óleo hidráulico a 40°C queda 28.8 mm<sup>2</sup>/s~35.3mm<sup>2</sup>/s



### Intercambiabilidade

Hansen Ha15000, Parker 6600, Voswinkel la-Va, Anterior mais rápido, Dnp Pavx, Holmbury Série laz.

### Faixa de temperatura

-20 °C + 175 °C

Vedações padrão: Buna-N

Vedações à pedido: Viton, EPDM ou outras vedações.

### Máx. Pressão de trabalho

1/4 "----- 04 : 250Bar

3/8 "----- 06 : 200Bar

1/2 "----- 08 : 200Bar

3/4 "----- 12 : 160Bar

1 "----- 16 : 125Bar

1-1 / 4 "----- 20 : 80Bar

1-1 / 2 "----- 24 : 80Bar

2 "----- 32 : 60Bar

### Material

Corpo: Aço AISI316

Válvula: Inox AISI316, tipo carretel

Molas: SS302

Anel de vedação: SS302

Esferas: 440C

Anel de apoio: PTFE

Vedações: Viton ou outros materiais

### Atenção:

Somente conecte ao engate acessórios com a mesma rosca.