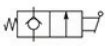




Válvulas manuais

Reel backer 2/2					
	Puxe para operar, retorno de primavera	DL101	49	210	C10-2
	Empurre para operar, retorno de primavera	DL081	30	210	C08-2
Carretel rotativo 3/2 fechado normal					
	Puxe para operar, retorno por mola	DM103	22.5	240	C10-3
Carretel rotativo 4/2 aberto normal					
	Puxe para operar, retorno por mola	DM104	7.5	240	C10-4

Flutuante rotativo					
	Retorno por mola, puxe ou empurre operar	DM104K1	7.5	240	C10-4